

# Gmate® SMART

Съвместимост на устройството



Компания	Име на модела	Име на устройството
Apple	iPhone	4, 4S, 5, 5S, 6, 6+, 6S, 6S+, SE, 7, 7+, 8, 8+, X
Apple	iPad	4, Mini Retina, Mini 3, Mini 4, Mini, Air, Air 2, Pro, Pro 9.7
Samsung	Galaxy Note	Note, Note 10.1, Note 2, Note 3, Note 4, Note 5, Note Edge, Note 4 S- LTE, Note 8
Samsung	Galaxy S	S2, S2 HD, S2 LTE, S3, S4, S4 LTE-A, S4 Active, S5, S5 LTE-A, S6, S6 Edge, S6 Edge+, S7, S7 Edge, S8, S8 Plus, S9, S9 Plus
Samsung	Galaxy Tab	Tab 8.9 LTE, Tab 10.1, Tab S8.4, Tab A7.0(2016), Tab A8.0, Tab A10.1, Tab S3

Компания	Име на модела	Име на устройството
Samsung	Mega	Mega
Samsung	Folder	Folder 3G
Samsung	Alpha	Alpha
Samsung	Wide	Wide
Samsung	Galaxy A	A5, A7, A8, A8 2016
Samsung	Galaxy R	R Style
Samsung	Galaxy J	J3, J5
Samsung	Galaxy W	W
Samsung	Grand	Grand2
LG	G	G2, G pro 2, G3, G3 Cat. 6, G Flex2, G5, G6
LG	Band Play	Band Play
LG	Optimus	G, G PRO, View 2
LG	V	V10, V20, V30, V30 Plus
LG	Wine Smart	Wine Smart
LG	Stylus	Stylus2
LG	Nexus	Nexus 5, Nexus 5X
LG	Q	Q6
LG	X	X 400, X Screen
Xiaomi	Redmi	5, Note 2, Note 4
Xiaomi	Mi	MAX, A1
Blackberry		PRIV, KEY one
Alcatel	Sol	Sol
Huawei	NEXUS	6P
Huawei	P	P9, P8
Google	PIXEL	Pixel, Pixel XL
Sony	Xperia	Xperia xz
TG&Company	Luna phone	Luna S, Luna Phone
Pantech	Vega	Iron, Iron 2, Vega LTE M
OPPO		R9m, R9s, F7
Vivo		X9, Y53
ASUS		Zenfone Max Pro M1



Прочетете внимателно наръчника за употреба преди да използвате устройството. Само за инвитро диагностициране.



Смартфонът не е включен и трябва да бъде закупен отделно.



Изтеглете приложението от Gmate Healthcare от App store или Google play.



## Инструкции за употреба


Gmate SMART е система за следене на кръвната захар, която се използва с Gmate Healthcare приложение.



Gmate Healthcare



Приложението Gmate Healthcare може да бъде изтеглено безплатно от Apple App store или Google play store.

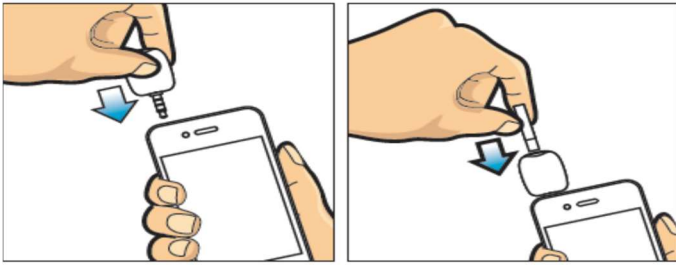


Система за следене на кръвната захар

Remove

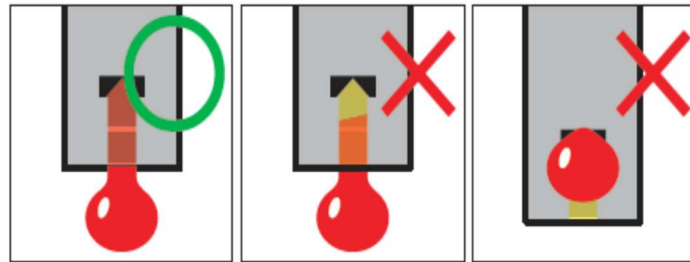
Open

Въведете Gmate Healthcare в прозореца за търсене на App store или Google Play store. Изберете и инсталирайте "Gmate Healthcare" на своя смартфон устройство.

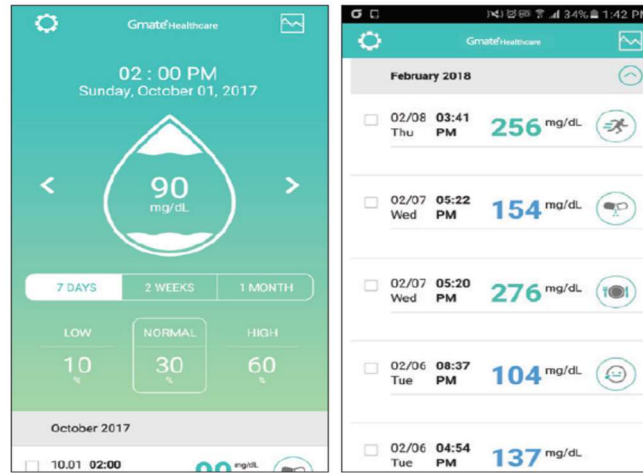


Включете Gmate SMART устройството в жака за слушалки на вашия смартфон. Ще свети бяла светлинка при порта на устройството за тестовите ленти и иконка “Поставете лента” ще се появи на екрана на вашето мобилно устройство (Лентите са от Gmate тестови ленти)

Моля погледнете наръчника за употреба на вашето мобилно устройство, за да намерите къде се намира жакът за слушалките.



Минималното количество проба кръв, което се изисква е 0.5 µl



Резултатът за кръвната Ви захар ще се появи на екрана.

Необходимото време за получаването на тестовия резултат е 5 секунди.